

# СТРАХОВОЕ ОБЩЕСТВО «ГЕФЕСТ» ГОДОВОЙ ОТЧЕТ 2010



*Каждое мгновение под защитой!*

 **ГЕФЕСТ®**  
СТРАХОВОЕ АКЦИОНЕРНОЕ ОБЩЕСТВО

# СОДЕРЖАНИЕ

1. События года .....	5	6. Комплексное страхование	
2. Позиции на страховом рынке .....	6	■ Страхование имущества юридических лиц, грузов, персонала, автопарков.....	15
3. САО «ГЕФЕСТ»: итоги 2010 года		■ Крупнейшие выплаты.....	16
■ Ключевые финансовые показатели.....	7	7. Региональное развитие .....	17
4. Страхование строительных рисков		8. Инвестиции .....	18
■ Развитие страхования СМР .....	9	9. Компания и общество .....	19
■ 10 крупнейших объектов.....	10	10. Перспективы.....	20
■ Страхование членов СРО .....	11	11. Финансовая отчетность.....	21
5. Крупнейшие выплаты в сфере строительства		12. Контакты .....	28
■ 10 крупнейших выплат .....	12		
■ Урегулирование убытка в грузовом порту Сочи.....	13		
■ Урегулирование убытка на Дмитровском шоссе в Москве.....	14		



# 1. СОБЫТИЯ 2010

- Выплачено крупнейшее на российском рынке страхования СМР страховое возмещение за повреждение олимпийского объекта – грузового порта Сочи, в размере 509 млн. руб.
- В 2,5 раза увеличен уставный капитал компании – до 750 млн. руб.
- По результатам 2010 года рейтинговое агентство «Эксперт РА» присвоило САО «ГЕФЕСТ» РЕЙТИНГ «А+» (очень высокая надежность)
- САО «ГЕФЕСТ» выступило в качестве ведущего национального эксперта в сфере страхования ответственности членов СРО
- Активно осваивались новые сегменты страхования в сфере электроэнергетики, нефтегазового сектора, железнодорожной и транспортной отрасли.
- Открыты региональные отделения в Саратове, Тюмени и Хабаровске, число региональных офисов достигло 13.
- Начато развитие новых каналов продаж: проект «сотрудничество со страховыми брокерами».



## 2. ПОЗИЦИИ НА СТРАХОВОМ РЫНКЕ

По итогам 2010 года САО «ГЕФЕСТ» занимает позиции одного из ведущих страховщиков корпоративных технических и имущественных рисков в России



### Размерные ренкинги «Эксперт РА»

- 3-е место на рынке страхования СМР в России по объемам собранной премии
- 33-е место на российском страховом рынке по объему собранной страховой премии

Российский рейтинг надежности  
«Эксперт РА»  
«А+» (очень высокий уровень надежности).



### Международный рейтинг финансовой устойчивости Fitch Ratings

«В+» по международной шкале, «А» (высокая финансовая устойчивость) по национальной. Прогноз рейтинга повышен со «стабильного» до «позитивного».

В настоящее время только 8 российских страховых компаний имеют рейтинг Fitch, из них только 2 – с прогнозом «позитивный».

## 3. ОСНОВНЫЕ ИТОГИ ДЕЯТЕЛЬНОСТИ В 2010 г.

- Объем собранных страховых премий вырос на 7%, достигнув 1,6 млрд. руб., суммарная страховая годовая ответственность достигла 265 млрд. руб.
- Объем страховых выплат увеличился в 2,5 раза и составил 763 млн. руб.
- Комбинированный коэффициент составил 98,8%.
- Доля страхования строительных рисков в портфеле составила 71% от общей суммы собранных премий.

В июне 2010 года собранием акционеров были одобрены новые стратегические ориентиры развития компании.

Был проведен системный функциональный аудит САО «ГЕФЕСТ» и реорганизация структуры подразделений в целях повышения ее управленческой эффективности на всех уровнях. В частности, разделены функции продающих и обслуживающих договоров подразделений, объединены службы, отвечающие за работу с регионами. Создан Проектный офис, в задачи которого входит подготовка предложений по усовершенствованию бизнес-процессов и страховых продуктов.

В целях диверсификации портфеля компании активно осуществлялось развитие продаж страхования имущества, грузов, автотранспорта, персонала в строительной отрасли.

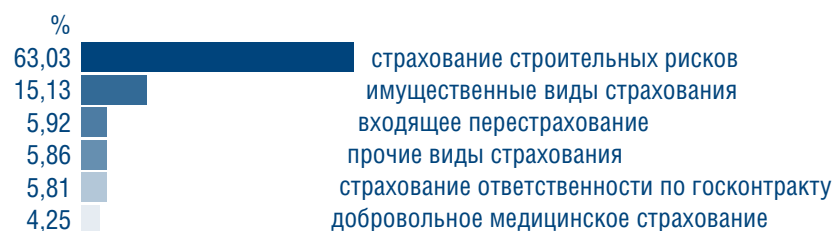
Реализовывались новые направления стратегического развития - в сфере электроэнергетики, нефтегазового сектора, железнодорожной и транспортной отрасли. Создан отдел транспортного страхования, отвечающий за продвижение страхования грузов и ж/д транспорта. Компания заключила ряд крупных договоров страхования имущества в различных отраслях, выступая как универсальный корпоративный страховщик имущественных рисков.

САО «ГЕФЕСТ» приступило к развитию новых каналов продаж, в том числе направления по работе с брокерскими компаниями. В компании разработана эффективная модель сотрудничества со страховыми брокерами и создано специальное подразделение.

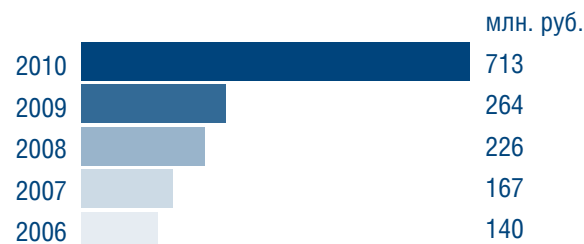


# ОСНОВНЫЕ ИТОГИ ДЕЯТЕЛЬНОСТИ В 2010 г.

## СТРУКТУРА СТРАХОВОГО ПОРТФЕЛЯ САО «ГЕФЕСТ» В 2010 Г.



## ДИНАМИКА СТРАХОВЫХ ВЫПЛАТ



## КЛЮЧЕВЫЕ ФИНАНСОВЫЕ ПОКАЗАТЕЛИ

Показатели (в тыс. руб.)	2010	2009	2008	2007
Общие сборы премий	1 567 799	1 512 729	2 095 234	1 370 160
Нетто-премия по заключенным договорам	1 025 433	1 124 603	1 608 519	889 920
Нетто-премия заработанная	1 217 639	1 222 486	1 289 041	711 391
Нетто-выплаты убытков	337 952	285 022	212 213	171 919
Коэффициент убыточности	0,28	0,29	0,16	0,28
Расходы по ведению страховых операций	596 763	526 256	535 756	275 525
Коэффициент РВД	0,49	0,43	0,42	0,39
Чистый результат от страховых операций	291 636	336 700	524 407	218 201



## 4. СТРАХОВАНИЕ СТРОИТЕЛЬНЫХ РИСКОВ РАЗВИТИЕ СТРАХОВАНИЯ СМР

Страхование строительных рисков остается стратегическим направлением деятельности САО «ГЕФЕСТ». В 2010 году клиентами САО «ГЕФЕСТ» стали 323 организации строительного комплекса, в том числе 50 по страхованию СМР.

- Объем собранной премии по страхованию СМР строительных рисков составил по итогам 2010 г. **1,2 млрд. руб.**, часть этой премии – **0,9 млрд. руб.** принесли новые договоры страхования.
- Заключено **более 190** новых договоров СМР суммарной страховой ответственностью **480 млрд. руб.**  
Из них 37 объектов со страховой суммой более **1 млрд. руб.**
- Более 190 договоров страхования строительной техники, в том числе такой уникальной как ТПМК Herrenknecht, использующийся для строительства метрополитена в Санкт-Петербурге.

### ЗАСТРАХОВАННЫЕ ОБЪЕКТЫ В ДРУГИХ ОТРАСЛЯХ

- Подстанция «Вишневая» в Сочи
- Здание диспетчерского управления энергосистемы в Амурской обл.
- Пункт техобслуживания локомотивов в Хабаровском крае
- Технологическая линия в составе ГОК в Новгородской обл.
- Техническое перевооружение производства в Астраханской обл.
- Подстанция «Герцево» в Москве
- ЦНИИ гастроэнтерологии в Москве
- Детский ортопедотравматологический центр в Санкт-Петербурге

САО «ГЕФЕСТ» завоевало доверие более чем 150 новых организаций строительного комплекса, в частности таких как ИНГЕОКОМ, НПО «Мостовик», Дальмостострой, группа Е4, СИСК, Паритет ДВ, Востокстройсервис, КДБ, Сварог, ОАО «Зеленоградское РСУ», ООО «Тоннельный отряд №6 Метро-строя», ЗАО «Энергокаскад», ОАО «Автодорстрой», ООО «Крилак Промстрой», ЗАО «ДСО №1».

Помимо страхования инфраструктурных и транспортных объектов, постоянно расширяется присутствие компании в других отраслях строительства: в сфере медицины, образования, атомной энергетики, электроэнергетики, железнодорожного строительства, а также участие в инвестиционных проектах по программам государственно-частного партнерства. В структуре портфеля договоров страхования строительных рисков 70 % составили объекты транспортного строительства, 30% - объекты в других отраслях строительства

### СТРУКТУРА ПОРТФЕЛЯ ПО ВИДАМ ЗАСТРАХОВАННЫХ ОБЪЕКТОВ



## 10 КРУПНЕЙШИХ ОБЪЕКТОВ, ЗАСТРАХОВАННЫХ В 2010 ГОДУ

В прошедшем году компания заключила ряд крупных договоров страхования капиталоемких и технически сложных объектов, в том числе строящихся к саммиту АТЭС во Владивостоке и Олимпийским играм в г. Сочи.

Строительный объект	Страховая сумма, млрд. руб.
Строительство федеральной автодороги М-27 Дзубга-Сочи на участке Адлер-Веселое	18,0
Строительство автодороги от горноклиматического курорта «Альпика-Сервис» до горнолыжного курорта «Роза Хутор» с устройством подъездов к санно-бобслейной трассе, Сочи	11,1
Сооружение эстакад-съездов на пересечении пр. Маршала Жукова с МКАД, Москва	7,9
Строительство Приморского океанариума, Владивосток, остров Русский	6,8
Строительство второй очереди КАД вокруг Санкт-Петербурга, участок от автодороги «Нарва» до пос. Бронка	5,7
Строительство Южного участка Западного скоростного диаметра от ул. Калинина до транспортной развязки в районе р. Екатерингофки, Санкт-Петербург	4,5
Строительство мостового перехода «Кировский», Самара	4,2
Реконструкция автодороги М-56 «Лена» от Невера до Якутска, 849-880 км	4,2
Строительство федерального центра цереброваскулярной патологии и инсульта, Москва	4,0
Реконструкция мостового перехода через р. Волга на 176 км автодороги М-10 «Россия» (2-й этап строительства)	3,1



## СТРАХОВАНИЕ ЧЛЕНОВ СРО

---

В 2010 году CAO «ГЕФЕСТ» по-прежнему выступало ведущим национальным экспертом в сфере страхования ответственности членов СРО в строительстве.

---

Разработанные CAO «ГЕФЕСТ» в составе рабочей группы Всероссийского союза страховщиков и совместно с Национальным объединением строителей рекомендации по страхованию членов СРО получили одобрение Минрегиона РФ и широкое практическое применение на строительном рынке.

Заключено **1150 договоров** страхования ответственности членов СРО (в 5 раз больше, чем в 2009 году), из них более 150 - с генподрядными организациями, выручка которых более **1 млрд. руб.**

Получена страховая премия в размере **52,6 млн. руб.** Заявлено 8 убытков на сумму около **30 млн. руб.**

CAO «ГЕФЕСТ» стало страховым партнером более чем 70 крупнейших строительных СРО России, в том числе:

- СРО Дальневосточное объединение строителей
- СРО Региональное объединение строителей Приморского края
- СРО Межрегиональное объединение строителей
- СРО Самарская гильдия строителей
- СРО РНП Содружество строителей Республики Татарстан
- СРО Региональное объединение строителей Кубани
- СРО Строители Ростовской Области



## 5. КРУПНЕЙШИЕ ВЫПЛАТЫ В СФЕРЕ СТРОИТЕЛЬСТВА

В 2010 году по строительным видам страхования (страхование строительно-монтажных работ, гражданской ответственности при проведении СМР, строительной техники и ответственности членов СРО) САО «ГЕФЕСТ» выплачено более **683 млн. руб.**  
Уровень убыточности по данным договорам страхования составил в 2010 году **43,95 %** к полученной премии.

### 10 КРУПНЕЙШИХ ВЫПЛАТ

Страховой случай	Размер страховой выплаты, млн. руб.
Повреждение штормом строящегося грузового порта	509,0
Затопление участка строительства в результате повреждения железобетонного водопровода	61,8
Обрушение арок первичной отделки строящегося тоннеля.	54,9
Деформация устоев на строительстве моста	19,5
Возгорание крана на строительной площадке	19,2
Размыв конструктивных элементов дороги в результате ливневых дождей	6,9
затопление траншеи для светосигнального оборудования и повреждение бетона строящейся взлетно-посадочной полосы в результате ливневых дождей	6,7
Кража строительного крана	2,9
Повреждение траволатора в результате наезда погрузчика	2,0
Возгорание топливопровода подъемника при проведении сварочных работ по ремонту мачты освещения	1,8



## УРЕГУЛИРОВАНИЕ УБЫТКА В ГРУЗОВОМ ПОРТУ СОЧИ

В 2010 году САО «ГЕФЕСТ» урегулировало крупнейший убыток в своей истории и в истории рынка страхования СМР в России - в размере **509 млн. руб.**

Возмещение выплачено за пострадавший от сверхнормативного штормового воздействия грузовой порт Сочи, предназначенный для приема строительных грузов в рамках подготовки к Олимпиаде-2014.

Убыток стал одним из самых сложных для урегулирования:

- полная картина повреждений была получена только после детального водолазного обследования,
- был изучен и проанализирован массив документов (более 60-ти), значительно превышающий обычный,
- размер убытка определялся нестандартно - на основании стоимости поврежденного имущества, а не на основании стоимости восстановительных работ, поскольку после убытка заказчиком было принято решение об изменении проекта.



## УРЕГУЛИРОВАНИЕ УБЫТКА НА ДМИТРОВСКОМ ШОССЕ В МОСКВЕ

---

Заявленная сумма ущерба третьим лицам предварительно оценивается в **20 млн. руб.**  
Обращения от автовладельцев продолжают поступать.

---

Взрыв газопровода на Дмитровском шоссе в Москве в апреле 2010 г. стал первым крупным убытком на рынке страхования членов СРО в строительстве.

Ответственность строителей как членов СРО в ходе работ на данном объекте была застрахована в САО «ГЕФЕСТ».

На месте аварии образовалась воронка диаметром 8 м и глубиной 4 м. Погибло 2 человека, 1 пострадал. Нанесен ущерб ближайшим домам, выбиты стекла в 15 квартирах, деформированы балконы.

Было повреждено несколько десятков машин, припаркованных недалеко от места происшествия. Владельцы около 30 автомобилей обратились в САО «ГЕФЕСТ» за возмещением ущерба.

В 2011 году выплачены первые возмещения пострадавшим в размере 1 млн. руб.



## 6. КОМПЛЕКСНОЕ СТРАХОВАНИЕ СТРАХОВАНИЕ ИМУЩЕСТВА ЮРИДИЧЕСКИХ ЛИЦ, ГРУЗОВ, ПЕРСОНАЛА, АВТОПАРКОВ

---

САО «ГЕФЕСТ» активно развивает портфель классических видов страхования в различных отраслях, в целях диверсификации портфеля и стремясь обеспечить клиентов максимально полным спектром страховых услуг.

---

В 2010 году САО «ГЕФЕСТ» продолжило активную работу в секторе автомобильного страхования. В рамках добровольного страхования автотранспортных средств было застраховано более **3,3 тыс.** автотранспортных средств, собрано премии по виду на сумму **150 млн. руб.**

По итогам 2010 г. портфель по страхованию грузов увеличился **более чем в 2 раза** по количеству перевозок по сравнению с данными за 2009 г. Объем собранной страховой премии по страхованию грузов составил **29,9 млн. руб.**, прирост достиг **более 85%**. Было заключено более 20 новых генеральных договоров страхования грузов.

Компания заключила более **270 договоров** страхования с юридическими лицами. Объем собранной страховой премии по сектору имущественного страхования составил более **17,7 млн. руб.** Значительную долю объектов в портфеле имущества юридических лиц занимают здания со страховой суммой более **30 млн. руб.** и машины и оборудование со страховой суммой более **15 млн. руб.**

САО «ГЕФЕСТ» застраховало более **8 тыс. человек** по страхованию от несчастных случаев. При этом общее количество договоров с организациями, заключающими договора страхования в отношении своих работников, составило порядка 50 договоров. Объем собранной страховой премии составил **4,2 млн. руб.**

## КРУПНЕЙШИЕ ВЫПЛАТЫ В 2010 ГОДУ В СФЕРЕ СТРАХОВАНИЯ ИМУЩЕСТВА, ГРУЗОВ И ПЕРСОНАЛА ЮРИДИЧЕСКИХ ЛИЦ

Страховой случай	Размер страховой выплаты, млн. руб.
Несчастный случай	5,0
Повреждение имущества в результате аварии систем водоснабжения	3, 6
Повреждение имущества в результате противоправных действий третьих лиц	2,9
Дорожно-транспортное происшествие	1,8
Дорожно-транспортное происшествие	1,6
Хищение груза	1,3
Дорожно-транспортное происшествие	1,2
Хищение транспортного средства	1,6
Дорожно-транспортное происшествие	1,5
Хищение транспортного средства	1,1

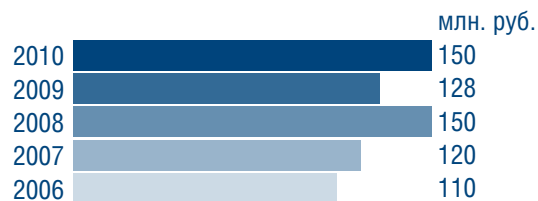


## 7. РЕГИОНАЛЬНОЕ РАЗВИТИЕ

### РЕГИОНАЛЬНАЯ СЕТЬ САО «ГЕФЕСТ»



### ДИНАМИКА СТРАХОВЫХ СБОРОВ В ПРЕДСТАВИТЕЛЬСТВАХ



Продвижение страховых услуг на региональных рынках – одно из стратегических направлений развития компании.

В 2010 году совокупная страховая премия региональных офисов компании (филиалов и представительств) составила **402 млн. руб.** – **25%** всей страховой премии, собранной САО «ГЕФЕСТ».

Открыты региональные отделения в Саратове, Тюмени и Хабаровске, число региональных офисов достигло **13**. Проведены подготовительные мероприятия по открытию представительств в Екатеринбурге, Калининграде и Иркутске. Новосибирский филиал включен в реестр страховщиков при страховании муниципального имущества Новосибирской обл.

Филиалы САО «ГЕФЕСТ» в Санкт-Петербурге и Новосибирске выступают активными участниками нормотворческой и общественной деятельности регионального страхового и строительного рынков.

Результатом деятельности региональной сети стало обеспечение страховой защиты проектам федерального значения, которые реализуются в рамках подготовки к проведению саммита АТЭС во Владивостоке и Олимпийских игр в г. Сочи.

## 8. ИНВЕСТИЦИИ

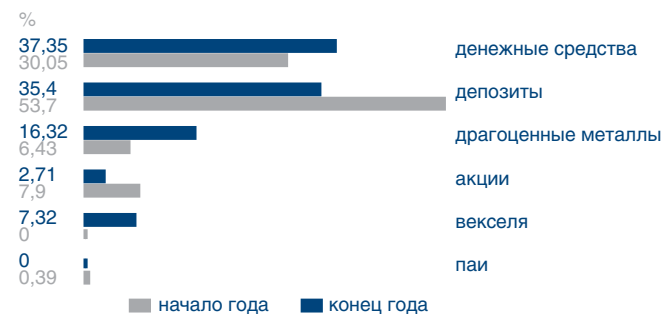
В 2010 году САО «ГЕФЕСТ» продолжало проводить умеренно-консервативную политику в своей инвестиционной деятельности. Рейтинговое агентство «Эксперт РА» отметило, что «инвестиционный портфель компании характеризуется высокими показателями ликвидности (100% на 01.01.2011 года), диверсификации и надежности».

- Основными расчетными банками-контрагентами оставались Сбербанк РФ, Еврофинанс-Моснарбанк, АКБ БНКВ, активное взаимодействие осуществлялось с МДМ-Банком и Газпромбанком.
- Помимо операций в национальной валюте компания активно работала в валютном сегменте, хеджируя будущие платежи, выраженные в иностранной валюте.
- Была возобновлена работа на рынке акций, однако средства, направляемые для инвестирования в этот сегмент, не превышали в течение года 10% от объема инвестиционного портфеля.
- Компания активно работала в сегменте драгоценных металлов, его доля в инвестиционном портфеле увеличилась с 1% в начале года до 17% в конце года.

### ДОХОД, ПОЛУЧЕННЫЙ В 2010 ГОДУ В ИНВЕСТИЦИОННЫХ СЕГМЕНТАХ

Сегмент инвестиций	Доход, млн.руб.	Среднегодовая доходность, % в год.
депозиты	34,0	10,5%
драгоценные металлы	26,5	76,0%
акции	8,7	26,0%
векселя	1,0	9,0%
паи	0,4	4,1%
<b>ИТОГО:</b>	<b>70,6</b>	

### СТРУКТУРА ИНВЕСТИЦИОННОГО ПОРТФЕЛЯ В 2010 ГОДУ



## 9. КОМПАНИЯ И ОБЩЕСТВО

---

САО «ГЕФЕСТ» играет ведущую роль в научно-методической деятельности по развитию страхования в строительстве.

---

Работа ведется как в рамках индивидуальной научной и преподавательской деятельности руководителей и специалистов компании, так и в рамках активности САО «ГЕФЕСТ» в различных профессиональных объединениях строительного и страхового рынка.

В рамках Всероссийского союза страховщиков в 2010 г. была продолжена методическая деятельность рабочей группы по взаимодействию со строительными СРО, возглавляемой генеральным директором САО «ГЕФЕСТ» Александром Миллерманом. Группа выступает основным разработчиком отраслевых нормативов страхования ответственности членов СРО в строительстве.

Первый заместитель директора СПб-филиала Анатолий Кузнецов возглавил в 2010 г. Комитет по страхованию в строительном комплексе при Союзе страховщиков СПб и Северо-Запада и включен в состав Общественного Совета по вопросам координации деятельности строительных СРО при Правительстве СПб.

Руководителями и специалистами САО «ГЕФЕСТ» опубликовано несколько десятков научных публикаций по тематике страхования строительных рисков и менеджмента в страховании.

САО «ГЕФЕСТ» по-прежнему ведет активную просветительскую деятельность, принимает участие в отраслевых выставках и конференциях, инициируя обсуждение актуальных вопросов по теме страхования строительных рисков и членов СРО.

В 2010 г. компания стала участником таких форумов, как: V Международный железнодорожный форум «Стратегическое партнерство 1520», X Международный конгресс по строительству IBC 2010 в Санкт-Петербурге, Петербургский международный экономический форум, IV Тихоокеанский экономический конгресс во Владивостоке, «Банк реконструкции - 2010», IX Международный инвестиционный форум в Сочи, VIII МКФ «Меридианы тихого в г. Владивостоке», Транспортная неделя- 2010, «Балтийская строительная неделя», «Логистические центры Сибири» в Новосибирске.



## 10. ПЕРСПЕКТИВЫ РАЗВИТИЯ

1	Сохранение лидирующих позиций на рынке страхования строительно-монтажных работ. Страхование строительных рисков остается приоритетным направлением деятельности компании. В структуре страхового портфеля оно составит около 65% от общей брутто-премии в 2011 году.
2	Участие в реализации крупнейших инвестиционно-строительных проектов, в том числе связанных с развитием государственно-частного партнерства, сооружением олимпийских объектов в г. Сочи, модернизацией дорожной инфраструктуры в рамках федеральных программ.
3	Динамичный выход на региональные рынки в сегменте страхования строительных рисков, в 2011 г. будет открыто не менее 4 представительств.
4	Активное развитие в этом строительном сегменте программ комплексного страхования имущества, грузоперевозок, персонала, адаптированных под специфику и потребности строительного комплекса.
5	Диверсификация страхового портфеля за счет развития присутствия САО «ГЕФЕСТ» не только в сфере транспортного и промышленного строительства, но и строительства в других отраслях экономики.
6	Продолжение освоения новых сегментов страхования имущества, грузов и персонала в сфере электроэнергетики, нефтегазового сектора, железнодорожной и транспортной отрасли. Совершенствование страховых программ с учетом особенностей работы организаций в этих отраслях.
7	Рост доли портфеля по нестроительным клиентским целевым сегментам до 50% в трехлетней перспективе за счет развития новых направлений.
8	Активное развитие новых каналов продаж, которые позволят компании обеспечить более широкое присутствие на рынке в качестве универсального корпоративного страховщика - продаж через финансовые институты (банки и лизинговые компании), брокерский канал продаж, региональные продажи.



# 11. ФИНАНСОВАЯ ОТЧЕТНОСТЬ

## БУХГАЛТЕРСКИЙ БАЛАНС СТРАХОВОЙ ОРГАНИЗАЦИИ

АКТИВ	Код строки	На начало отчетного года	На конец отчетного периода
<b>I. Активы</b>			
Нематериальные активы	110	104	83
Инвестиции	120	484140	661452
финансовые вложения в дочерние, зависимые общества и другие организации	130	56850	116797
акции других организаций	134	56800	36747
долговые ценные бумаги других организаций и предоставленные им займы	135	-	80000
вклады в уставные (складочные) капиталы других организаций	136	50	50
иные инвестиции	140	427290	544655
государственные и муниципальные ценные бумаги банковские вклады (депозиты)	142	421869	544655
прочие инвестиции	145	5421	-

<b>АКТИВ</b>	<b>Код строки</b>	<b>На начало отчетного года</b>	<b>На конец отчетного периода</b>
Доля перестраховщиков в резервах по страхованию иному, чем страхование жизни	165	503768	709468
в том числе:	166	484997	557182
в резервах убытков	167	18771	152286
Дебиторская задолженность по операциям страхования, сострахования	170	743401	541034
в том числе: страхователи	171	743401	541034
Дебиторская задолженность по операциям перестрахования	180	189527	233663
Дебиторская задолженность страховщиков по прямому возмещению убытков	185	-	1860
Прочая дебиторская задолженность, платежи по которой ожидаются в течение 12 месяцев после отчетной даты	200	71234	112562
Основные средства	210	245125	228778
Отложенные налоговые активы	230	51146	-
Запасы	240	10844	10111
в том числе: материалы и другие аналогичные ценности	241	3508	2891
расходы будущих периодов	242	7336	7220
Денежные средства	260	251897	428597
<b>Итого по разделу I</b>	<b>290</b>	<b>2551186</b>	<b>2927608</b>
<b>БАЛАНС</b>	<b>300</b>	<b>2551186</b>	<b>2927608</b>



<b>ПАССИВ</b>	<b>Код строки</b>	<b>На начало отчетного года</b>	<b>На конец отчетного периода</b>
<b>II. Капитал и резервы</b>			
Уставный капитал	410	294000	294000
Добавочный капитал	420	20232	20232
Резервный капитал	430	24510	31653
в том числе: резервы, образованные в соответствии с законодательством РФ	431	24510	31653
Нераспределенная прибыль (непокрытый убыток)	470	284119	72517
<b>Итого по разделу II</b>	<b>490</b>	<b>622861</b>	<b>418402</b>
<b>III. Страховые резервы</b>			
Резервы по страхованию иному, чем страхование жизни	520	1568219	1572092
в том числе: резерв незаработанной премии	521	1323801	1203780
резерв убытков	522	185660	325376
иные страховые резервы	523	58758	42936
<b>Итого по разделу III</b>	<b>590</b>	<b>1568219</b>	<b>1572092</b>

<b>ПАССИВ</b>	<b>Код строки</b>	<b>На начало отчетного года</b>	<b>На конец отчетного периода</b>
<b>IV. Обязательства</b>			
Отложенные налоговые обязательства	620	67096	18892
Кредиторская задолженность по операциям перестрахования	640	194399	234827
Прочая кредиторская задолженность	650	9924	465735
в том числе: задолженность перед персоналом организации	651	319	657
задолженность по налогам и сборам	653	1722	1586
задолженность перед страховщиками по прямому возмещению убытков	654	-	1219
прочие кредиторы	655	7883	462273
Задолженность перед участниками (учредителями) по выплате доходов	660	89	129073
Резервы предстоящих расходов	670	269	258
Фонд (резерв) предупредительных мероприятий	675	88329	88329
<b>Итого по разделу IV</b>	<b>690</b>	<b>360106</b>	<b>937114</b>
<b>БАЛАНС</b>	<b>700</b>	<b>2551186</b>	<b>2927608</b>



## ОТЧЕТ О ПРИБЫЛЯХ И УБЫТКАХ СТРАХОВОЙ ОРГАНИЗАЦИИ

Наименование показателя	Код строки	За отчетный период	За аналогичный период предыдущего года
<b>I. Страхование иное, чем страхование жизни</b>			
Страховые премии - нетто перестрахование	080	1025433	1124603
страховые премии по договорам страхования, сострахования, договорам, принятым в перестрахование - всего	081	1567799	1512729
переданные перестраховщикам	082	542366	388126
Изменение резерва незаработанной премии - нетто перестрахование	090	192206	97883
изменение резерва незаработанной премии - всего	091	120021	212173
изменение доли перестраховщиков в резерве	092	72185	-114290
Состоявшиеся убытки - нетто перестрахование	100	344153	352664
Выплаты - нетто перестрахование	110	337952	285022
выплаты по договорам страхования, сострахования, договорам, принятым в перестрахование- всего	111	763350	305350
доля перестраховщиков	112	425398	20328
Изменение резервов убытков - нетто перестрахование	120	-6201	-67642
изменение резервов убытков - всего	121	-139716	-59570
изменение доли перестраховщиков в резервах убытков	122	133515	-8072
Изменение других страховых резервов	130	15822	-5967
Отчисления от страховых премий по договорам страхования, сострахования	150	909	899
в том числе: отчисления в резерв гарантий	151	606	599
отчисления в резерв текущих компенсационных выплат	152	303	300
Расходы по ведению страховых операций - нетто перестрахование	160	596763	526256
расходы по заключению договоров страхования, сострахования	161	305220	200884

Наименование показателя	Код строки	За отчетный период	За аналогичный период предыдущего года
прочие расходы по ведению страховых операций	162	294871	329888
вознаграждения и танъемы по договорам перестрахования	165	3328	4516
Результат от операций страхования иного, чем страхование жизни	170	291636	336700
<b>II. Прочие доходы и расходы, не отнесенные в раздел I</b>			
Доходы по инвестициям	180	61353	150778
из них: проценты к получению	181	37479	44491
доходы от участия в других организациях	182	842	2464
изменение стоимости финансовых вложений в результате корректировки оценки	183	13366	66265
Расходы по инвестициям	190	17283	19353
из них: изменение стоимости финансовых вложений в результате корректировки оценки	191	10661	3265
Управленческие расходы	200	261528	159940
Прочие доходы, кроме доходов, связанных с инвестициями	210	95025	163914
из них: проценты к получению	211	1656	210
Прочие расходы, кроме расходов, связанных с инвестициями	220	100961	291036
Прибыль (убыток) до налогообложения	250	68242	181063
Отложенные налоговые обязательства	270	-2942	-13479
Текущий налог на прибыль	280	16914	24719
Налог на прибыль по ценным бумагам	290	-5	-
Чистая прибыль (убыток) отчетного периода	300	48381	142865



## 12. КОНТАКТЫ

### ЦЕНТРАЛЬНЫЙ ОФИС

125047, Москва, ул. 1-я Тверская-Ямская, д. 21  
+7 (495) 777-11-88 для Москвы и Московской области  
8 (800) 777-08-08 бесплатный звонок из регионов России.

#### ВЛАДИВОСТОК

690003, Владивосток,  
ул. Верхнепортовая, д. 46  
тел./факс: 8 (4232) 65-04-25  
vladivostok@gefest.ru

#### НОВОСИБИРСК

630005, Новосибирск,  
ул. Фрунзе, д. 51  
тел./факс: 8 (383) 201-41-20  
info@sibir.gefest.ru

#### САРАТОВ

410004, Саратов,  
ул. Астраханская, д. 43, офис 506  
тел./факс: 8 (845) 222-08-13  
saratov@gefest.ru

#### ХАБАРОВСК

680000, Хабаровск,  
ул. Дзержинского, д. 65, офис 3  
тел./факс: 8 (4212) 45-77-04  
khabarovsk@gefest.ru

#### КАЗАНЬ

420107, Казань,  
ул. Спартаковская, д. 2 В, офис 404  
тел./факс: 8 (843) 570-43-32  
info@kazan.gefest.ru

#### РОСТОВ-НА-ДОНУ

344010, Ростов-на-Дону,  
ул. Город Волос д.6, офис 602  
тел./факс: 8 (863) 280-05-96  
rostov-on-don@gefest.ru

#### СОЧИ

354000, Сочи,  
ул. Дагомысская, д. 2 офис 1  
тел./факс: 8 (8622) 37-33-95  
sochi@gefest.ru

#### КРАСНОДАР

350 000, Краснодар,  
ул. Красная, д. 124, лит. "Б"  
тел./факс: 8 (861) 273-11-04  
krasnodar@gefest.ru

#### САМАРА

443010, Самара,  
ул. Чапаевская, д.201, офис 204  
тел./факс: 8 (846) 373-60-65  
samara@gefest.ru

#### ТЮМЕНЬ

625000, Тюмень,  
ул. Челюскинцев, дом 48, офис 206  
тел./факс: 8 (3452) 79-87-85  
tyumen@gefest.ru

#### КРАСНОЯРСК

660077, Красноярск,  
ул. Авиаторов, д. 19, офис 508  
тел./факс: 8 (391) 298-92-02  
krasnoyarsk@gefest.ru

#### САНКТ-ПЕТЕРБУРГ

199004, Санкт-Петербург,  
В.О., 6-я линия, д. 35 В  
тел.: 8 (812) 327-74-26,  
факс: 8 (812) 327-09-54  
info@spb.gefest.ru

#### УЛАН-УДЭ

670000, Улан-Удэ,  
ул. Ленина, д.49/А, офис 315  
тел./факс: 8 (3012) 21-40-02  
ulan-ude@gefest.ru





[WWW.GEFEST.RU](http://WWW.GEFEST.RU)

2011